

# Zusammenfassung der Unfalldaten

Erstellungsdatum	10.04.2025
Zeitraum	
Dienststelle	PI-OHV
Unfallfilter	Unfalldatum ist zwischen 01.01.2022 und 10.04.2025 und Wildunfall ist ausgewählt
Gebiete	Räumliche Auswahl ist aktiv

Anzahl der Unfälle	12
Anzahl der Unfälle mit Personenschaden	0
Anzahl der Unfälle mit schwerem Personenschaden	0
Getötete Personen	0
Verletzte Personen	0
Unfallkosten gesamt	49 T€
Den Angaben liegen die Unfallkostensätze 2010 der BAST zugrunde.	

## Zusammenfassung der Unfalldaten

### Unfälle

	Summe	Kat. 1	Kat. 2	Kat. 3	Kat. 4	Kat. 5	Kat. 6
Anzahl	12	0	0	0	0	12	0
Kosten (T€)	49	0	0	0	0	49	0
Sachschaden (T€)	18	0	0	0	0	18	0
Getötete Personen	0	0	0	0	0	0	0
Schwerverletzte Personen	0	0	0	0	0	0	0
Leichtverletzte Personen	0	0	0	0	0	0	0
Unfälle unter Einfluss von Alkohol	0	0	0	0	0	0	0
Unfälle unter Einfluss von Drogen	0	0	0	0	0	0	0

### Beteiligte



	Summe	Kat. 1	Kat. 2	Kat. 3	Kat. 4	Kat. 5	Kat. 6
Getötete Personen	0	0	0	0	0	0	0
Schwerverletzte Personen	0	0	0	0	0	0	0
Leichtverletzte Personen	0	0	0	0	0	0	0
Unverletzte Personen	12	0	0	0	0	12	0
Summe	12	0	0	0	0	12	0



### Mitfahrer




	Summe	Kat. 1	Kat. 2	Kat. 3	Kat. 4	Kat. 5	Kat. 6
Getötete Personen	0	0	0	0	0	0	0
Schwerverletzte Personen	0	0	0	0	0	0	0
Leichtverletzte Personen	0	0	0	0	0	0	0
Summe	0	0	0	0	0	0	0










### Legende

- Kat. 1: Unfall mit Getöteten
- Kat. 2: Unfall mit Schwerverletzten
- Kat. 3: Unfall mit Leichtverletzten
- Kat. 4: Schwerwiegender Unfall mit Sachschaden (im engeren Sinn)
- Kat. 5: Sonstiger Sachschadensunfall ohne Alkoholeinwirkung / and. ber. Mittel
- Kat. 6: Sonstiger Sachschadensunfall unter Alkoholeinwirkung / and. ber. Mittel

Unfallkategorie	Anzahl	Kosten (T€)
○ Sonstiger Sachschadensunfall ohne Alkoholeinwirkung / and. ber. Mittel	12  100%	49  100%



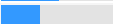
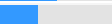


Unfalltyp	Anzahl	Kosten (T€)
⑦ Sonstiger Unfall (SO)	12  100%	49  100%

























Unfallumstände	Anzahl	Kosten (T€)
 Wildunfall	12  100%	49  100%

Umweltfaktoren	Anzahl	Kosten (T€)
 nass/feucht	3  25%	12  24%
 Dämmerung	3  25%	12  24%
 Dunkelheit	7  58%	29  59%

Häufigste Unfallursachen aller Beteiligten	Anzahl
-	

Häufigste Unfallursachen des Hauptverursachers	Anzahl
-	

Jahr	Anzahl	Kosten (T€)
2022	6  50%	24  49%
2023	4  33%	16  33%
2024	2  17%	8  16%

Monat	Anzahl	Kosten (T€)
Januar	0  0%	0  0%
Februar	1  8%	4  8%
März	4  33%	16  33%
April	3  25%	12  24%
Mai	1  8%	4  8%
Juni	1  8%	4  8%
Juli	0  0%	0  0%
August	0  0%	0  0%
September	0  0%	0  0%
Oktober	0  0%	0  0%
November	1  8%	4  8%
Dezember	1  8%	4  8%

## Wochentag

	Anzahl			Kosten (T€)	
Montag	4		33%	16	
Dienstag	2		17%	8	
Mittwoch	3		25%	12	
Donnerstag	0		0%	0	
Freitag	0		0%	0	
Samstag	1		8%	4	
Sonntag	2		17%	8	

## Tageszeit

	Anzahl			Kosten (T€)	
0 :00	1		8%	4	
1 :00	0		0%	0	
2 :00	0		0%	0	
3 :00	0		0%	0	
4 :00	1		8%	4	
5 :00	0		0%	0	
6 :00	1		8%	4	
7 :00	1		8%	4	
8 :00	0		0%	0	
9 :00	0		0%	0	
10:00	0		0%	0	
11:00	0		0%	0	
12:00	0		0%	0	
13:00	0		0%	0	
14:00	0		0%	0	
15:00	0		0%	0	
16:00	1		8%	4	
17:00	1		8%	4	
18:00	1		8%	4	
19:00	1		8%	4	
20:00	2		17%	8	
21:00	0		0%	0	
22:00	2		17%	8	
23:00	0		0%	0	

Unfallkategorien	Unfalltypen	Unfallumstände
Unfall mit Getöteten	1 - Fahr Unfall (F)	Fußgänger
Unfall mit Schwerverletzten	2 - Abbiegeunfall (AB)	Radfahrer
Unfall mit Leichtverletzten	3 - Einbiegen/Kreuzen-Unfall (EK)	Elektrokleinstfahrzeug
Unfall mit schwerwiegendem Sachschaden	4 - Überschreiten-Unfall (ÜS)	Kraftrad
Unfall mit Sachschaden	5 - Unfall durch ruhenden Verkehr (RV)	Baumunfall
	6 - Unfall im Längsverkehr (LV)	Alkohol oder Drogen
	7 - Sonstiger Unfall (SO)	Überholunfall
		Wildunfall

Darstellung der Wildunfälle im Zeitraum:  
01.01.2022 bis 10.04.2025

